

Vpis obnovitvenega elektronskega naslova v identiteto AAI

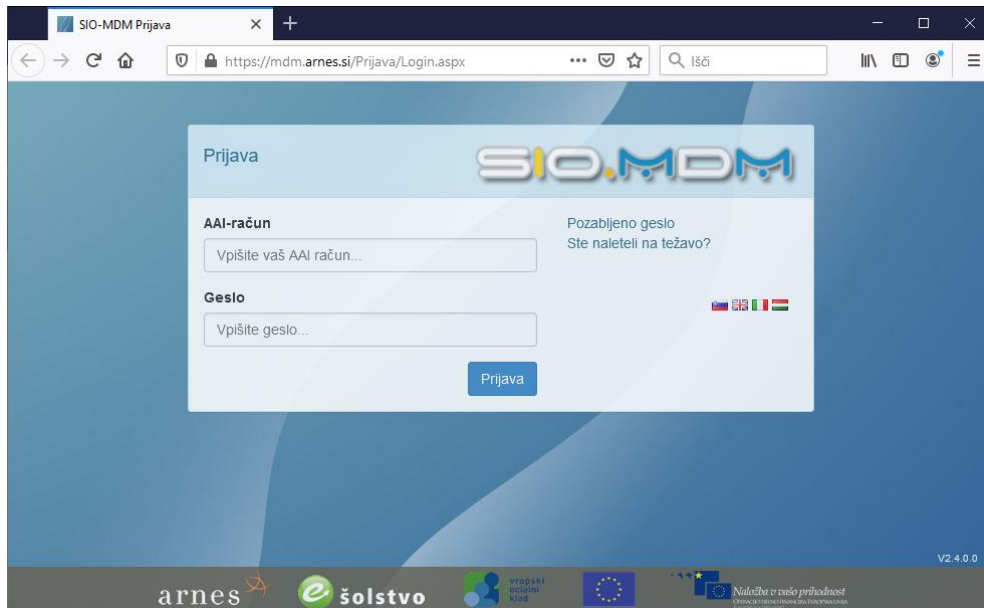
Namen obnovitvenega elektronskega naslova v identiteti AAI

Arnes je v identitete AAI dodal obnovitveni elektronski naslov, ki je namenjen priklicu pozabljenega gesla in spremembi gesla. Obnovitveni elektronski naslov lahko vnese zgolj lastnik identitete AAI.

Obnovitvene elektronske naslove je potrebno vnesti čim prej, sicer bo uporaba identitet AAI otežena ali celo onemogočena. Posledično uporabniki ne bodo mogli vstopiti v spletne učilnice, uporabljati licenčne inačice aplikacije Zoom, se prijaviti v brezžično omrežje Eduroam ipd.

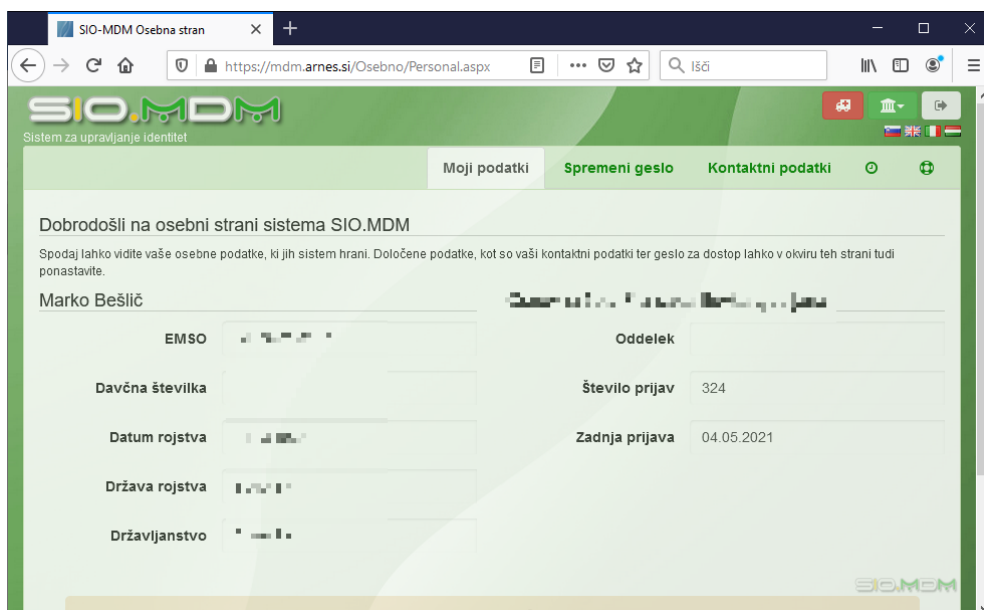
Vstop v osebni portal sistema SIO.MDM

1. Odprite spletni portal SIO.MDM: <https://mdm.arnes.si/Prijava/Login.aspx>



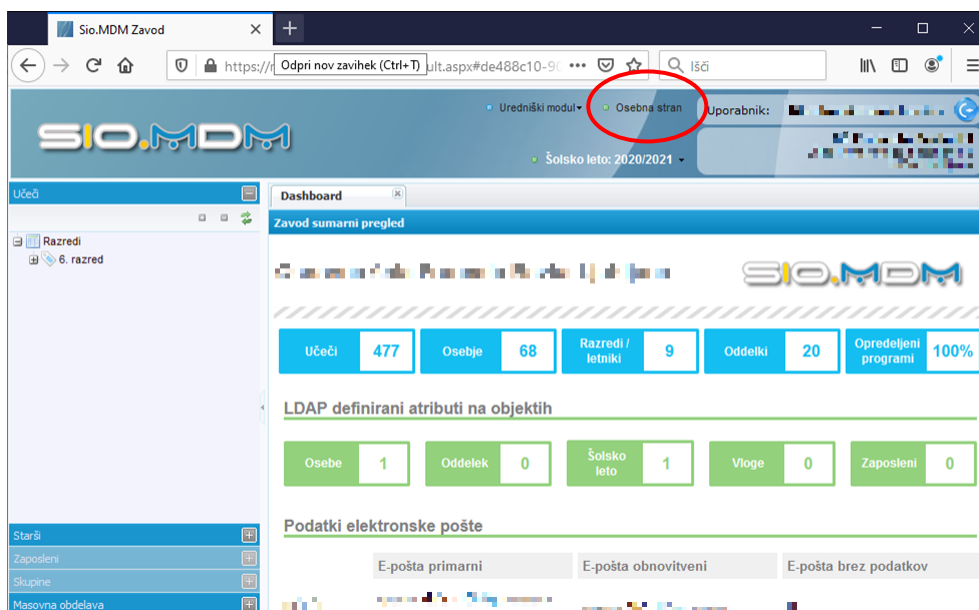
2. Prijavite se z vašo identiteto AAI:
 - a. Polje **AAI-račun**: vpišite uporabniško ime vaše identitete.
 - b. Polje **Geslo**: vpišite geslo vaše identitete.

Pozor: pazite, da ne zamešate identitete AAI in Arnesove elektronske pošte (če jo uporabljate).



Na zgornji sliki so osebni podatki namerno zakriti (velja tudi za slike v nadaljevanju).

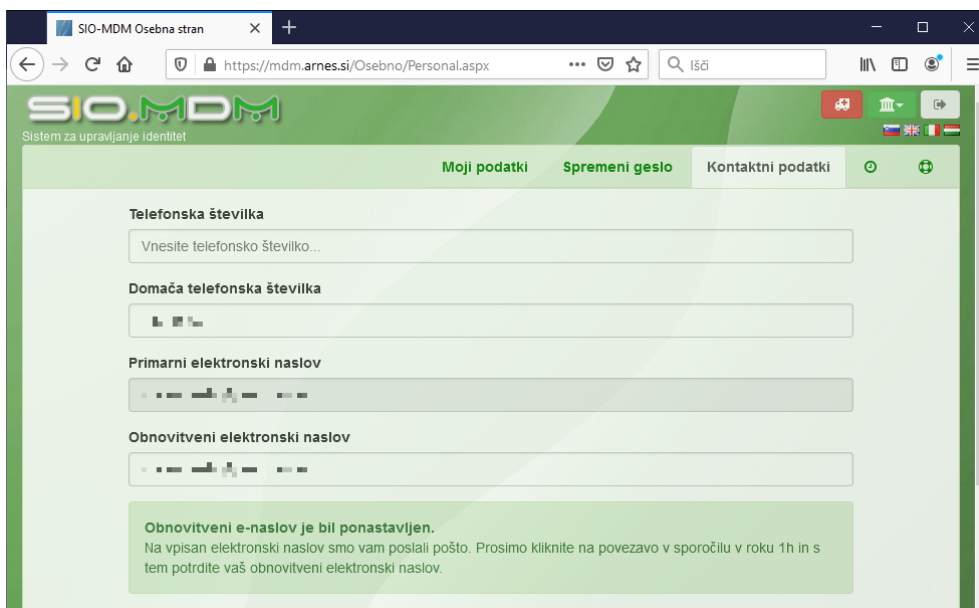
3. Če ste razrednik in imate pravico urejanja podatkov za vaš razred, se najprej odpre **Uredniški modul**.



Kliknite povezavo **Osebna stran** (povezava desno zgoraj z zeleno piko). Sedaj vidite podatke, ki so prikazani na sliki v točki 2.

Vnos in sprememba obnovitvenega elektronskega naslova

1. **Preklopite na zavihek Kontaktni podatki.**
2. V polje **Obnovitveni elektronski naslov** vpišite želeni elektronski naslov, ki ga boste uporabljali za priklic pozabljenege gesla ali spremembo gesla. **Elektronski naslov je lahko isti kot primarni elektronski naslov**, ni pa to nujno.



Primarni elektronski naslov ste navedli v soglasju za identiteto AAI. Uporablja se kot identiteta v aplikaciji Zoom, za pošiljanje sporočil iz forumov v spletnih učilnicah ipd.

3. Kliknite **Shrani podatke**.

4. **Pozor:** v roku ene ure morate potrditi obnovitveni elektronski naslov s klikom na povezavo v sporočilu, ki ga boste prejeli na ta naslov.

Potrditev elektronskega naslova



Od noreply@sio.si dne 2021-05-04 12:23

 Podrobnosti  Samo besedilo

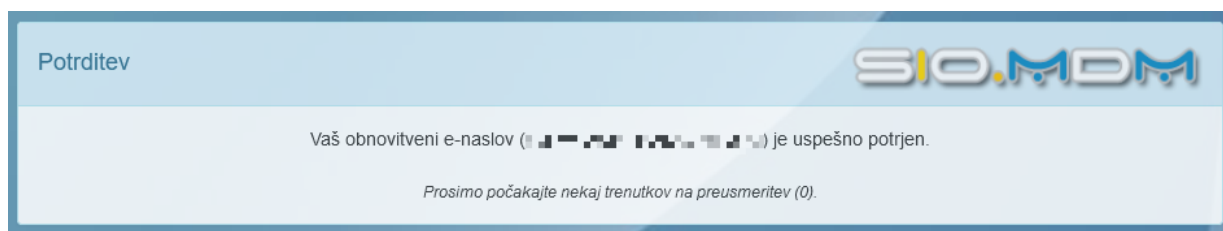
Pozdravljeni 

Na spletni strani **Sio.Mdm** ste vnesli nov obnovitveni elektronski naslov. V ta namen vam je bila poslana spodnja povezava za potrditev le-tega. Če te pošte niste zahtevali vi, nas o tem obvestite, pošto pa lahko ignorirate. Povezava je veljavna 1 uro.

Za potrditev vašega elektronskega naslova prosimo, da obiščete spodnjo povezavo:
<https://mdm.arnes.si/Osebno/Potrditev.aspx?idreq=b42e95aa4bdd41469874da135ec8ccb7>

Lep pozdrav
Ekipa SIO.Mdm

5. Kliknite povezavo s sporočilom. V brskalniku se odpre zavihek s potrditvijo uspešnosti.



6. V kolikor je potrebno, se ponovno prijavite v sistem SIO.MDM.
7. Če prejmete obvestilo, da obnovitveni elektronski naslov ni bil uspešno potrjen, ponovno kliknite povezavo v sporočilu, ki ste ga prejeli.
8. Če tudi v ponovljenem poskusu potrditve ne boste uspešni, ponovite vse korake v tem poglavju.