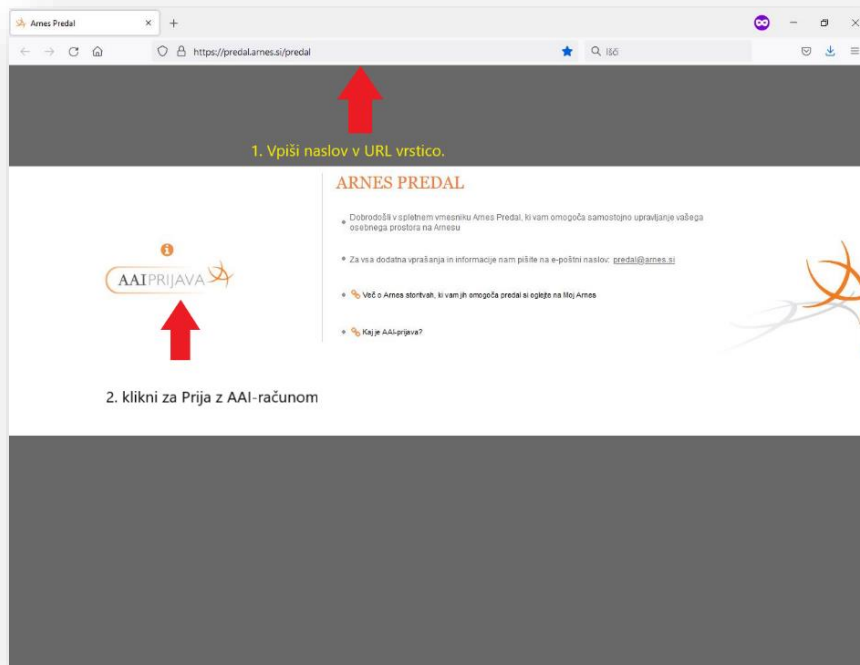
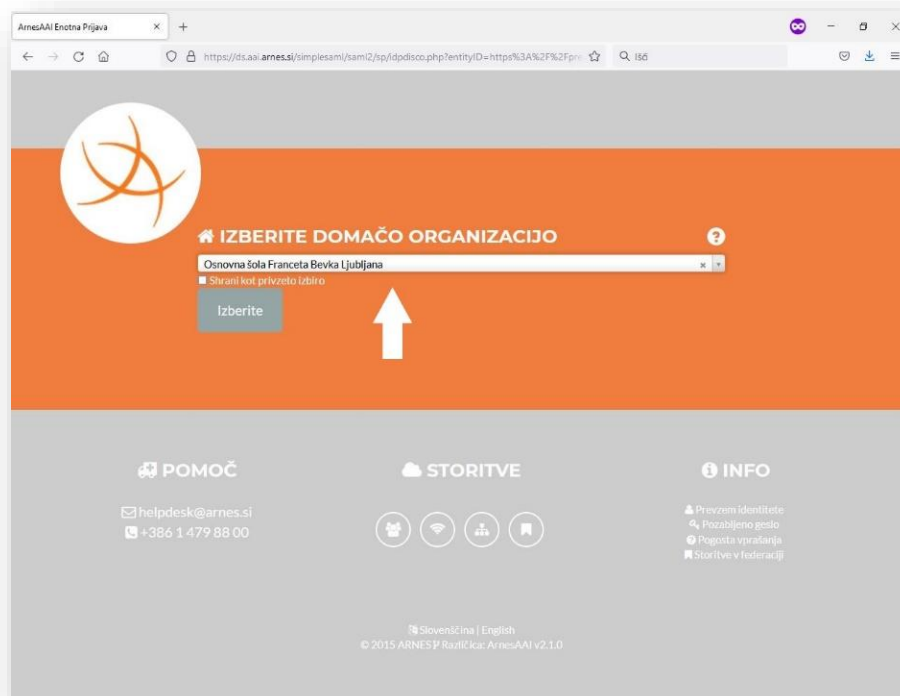


# Kako do podatkov za dostop do ARNES e-poštnega predala?

1. V URL vrstico vnesete naslov <https://predal.arnes.si> in zaključite s tipko ENTER.



2. Izberite organizacijo



### 3. Vnesite AAI-račun in kliknite gumb Prijava.

AAI-prijava

AAI-račun

Geslo

Pozabljeno geslo

Prijava

POMOČ  
helpdesk@arnes.si  
+386 1 479 88 00

STORITVE

INFO  
Prezmem identitete  
Pozabljeno geslo  
Pogosta vprašanja  
Storitve v federaciji

### 4. Kliknite Da,nadaljuj

Pravkar se nameravate prijaviti v storitev Arnes Predal. Med postopkom prijave bo IdP tej storitvi posredoval attribute, ki vsebujejo informacije o vaši identiteti. Ali se s tem strinjate?

Zapomni si privolitev.

Da, nadaljuj Ne, prekliči

Politika zasebnosti za ta SP Arnes Predal

**VAŠI PODATKI, KI BODO POSREDOVANI STORITVI ARNES PREDAL**

Preimek

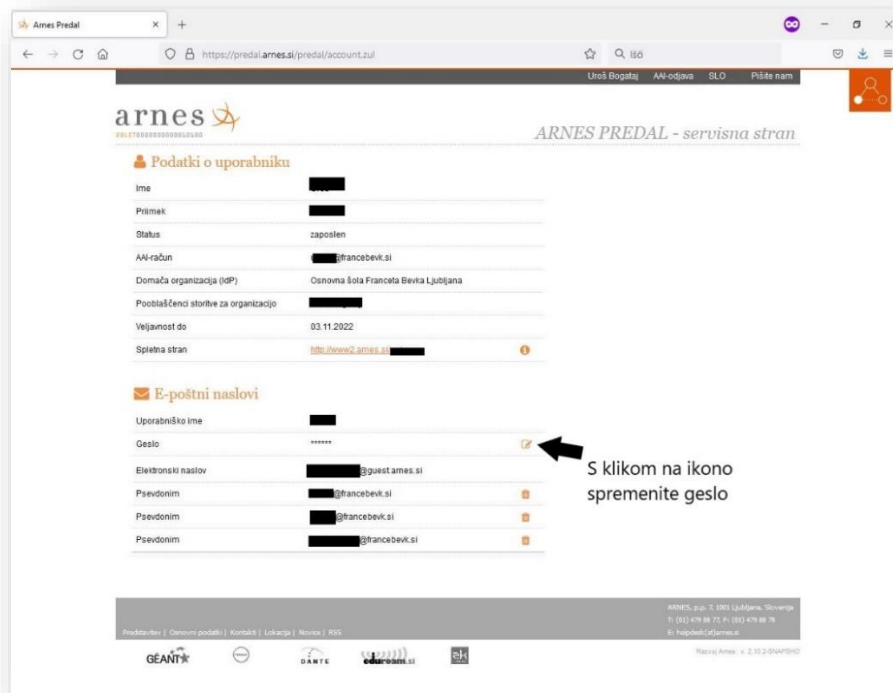
Primarna vloga  
staff

schacExpiryDate

Ime

ID uporabnika na domači organizaciji  
@francebev.k.si

5. V razdelku E-poštni naslovi spremenite geslo in pogledjte uporabniško ime



6. Ko sta vam znana uporabniško ime in geslo se lahko z njima prijavite v e-poštni predal na naslovu <https://webmail.arnes.si>

