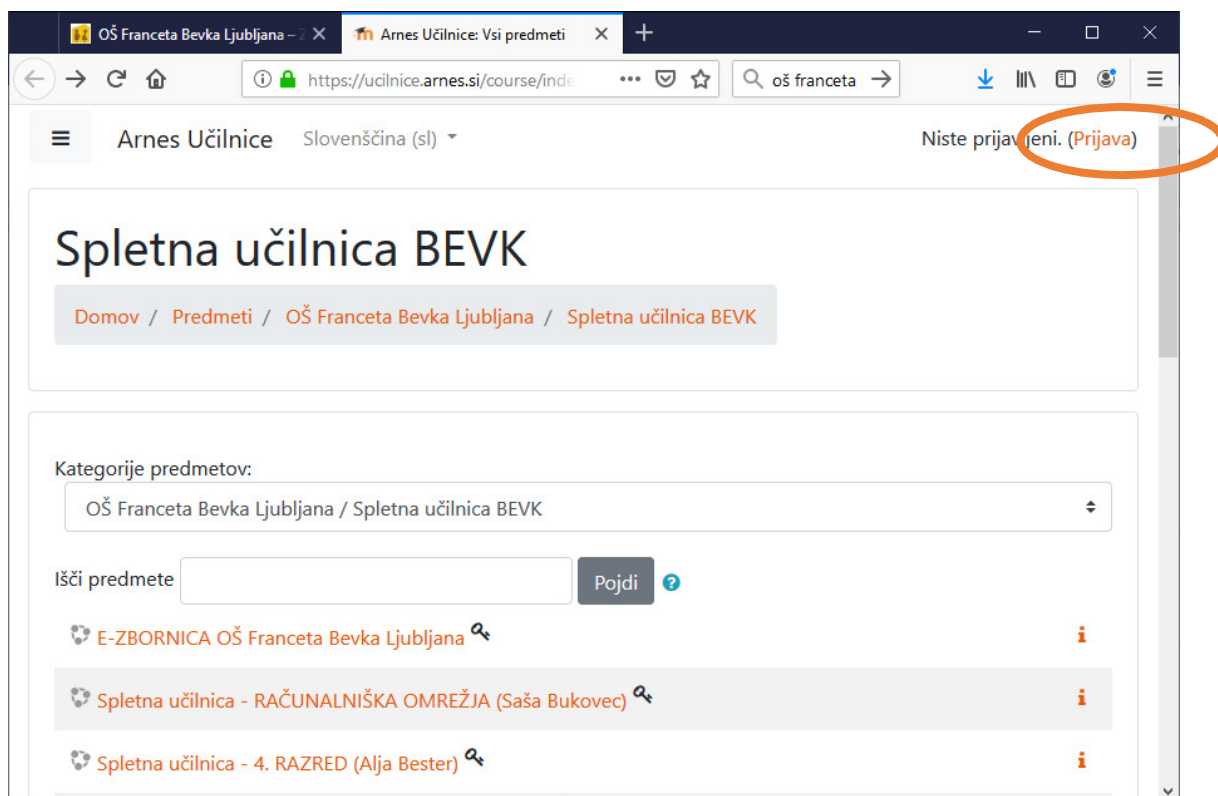
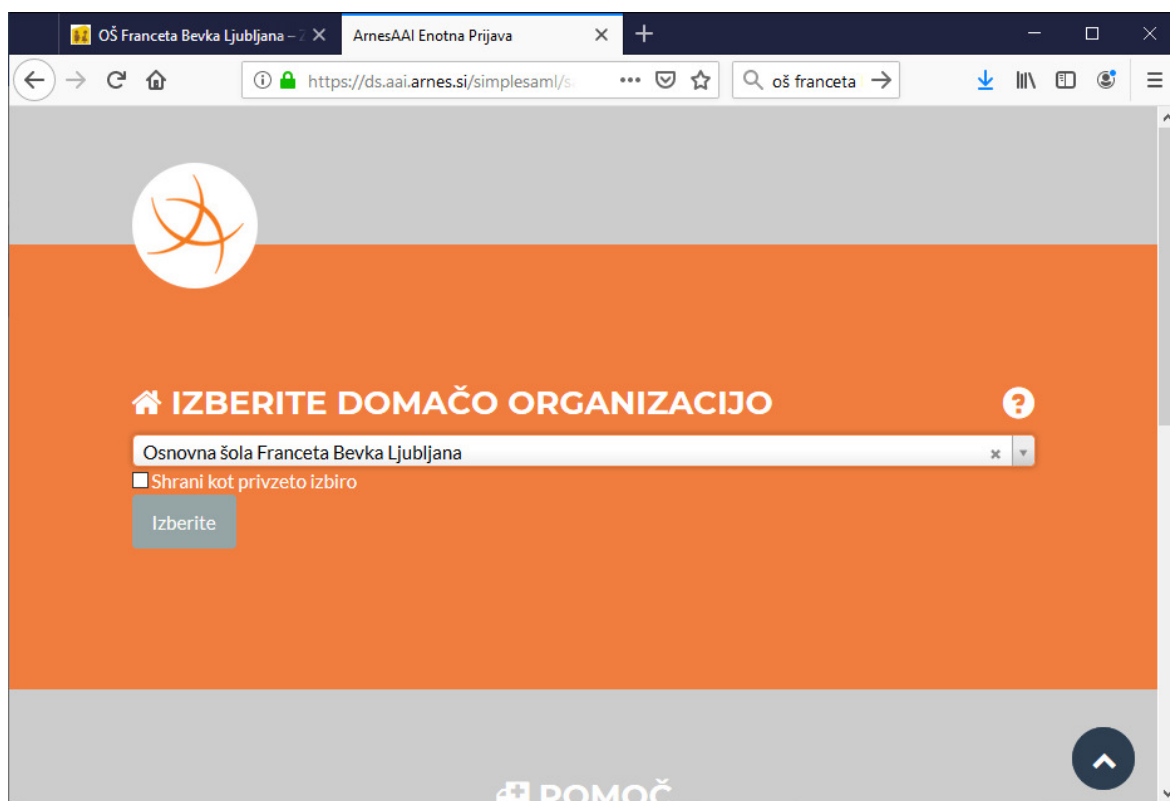


Navodilo za prijavo v spletne učilnice

1. Odprite šolski spletni portal na naslovu <https://www.francebevk.si/>. Izberite prijavo v spletne učilnice. V novem zavihku se odpre šolski portal s spletnimi učilnicami.

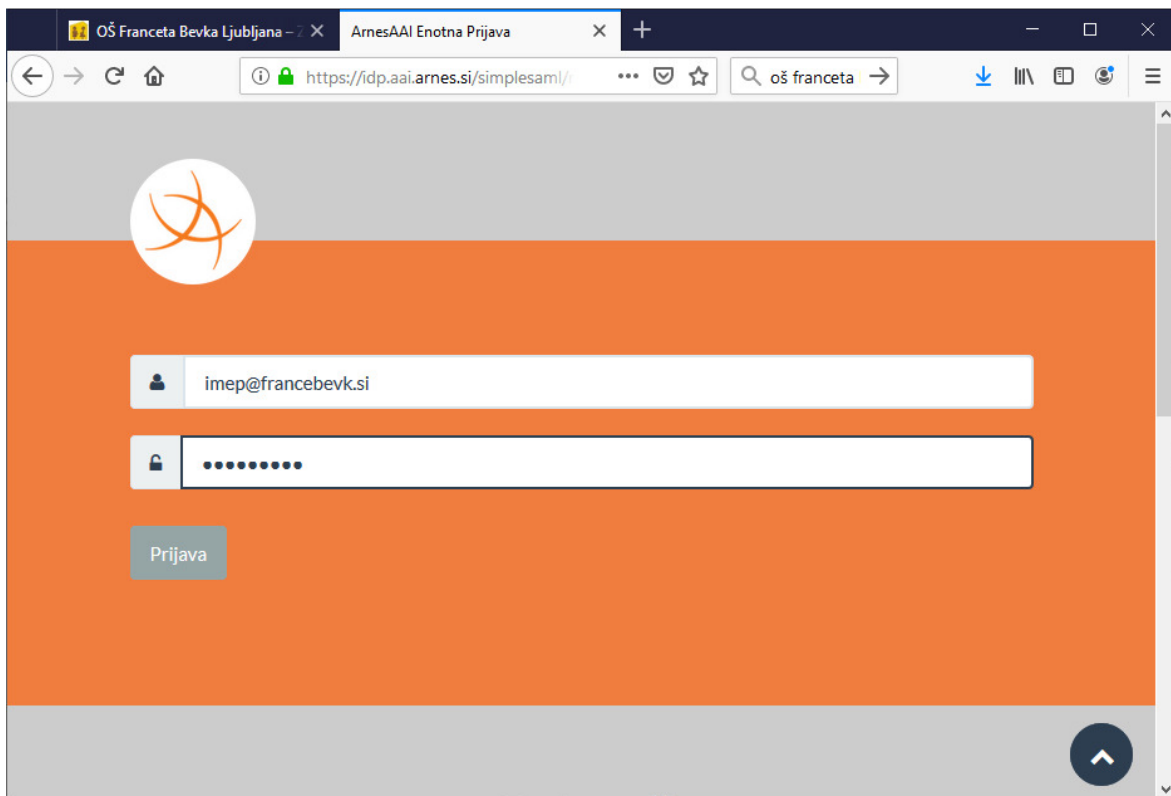


2. Izberite povezavo **Prijava** (zgoraj desno).



3. Na seznamu izberite **Osnovna šola Franceta Bevka Ljubljana**. Šolo boste najlažje našli, če v izbirno polje vpišete **franceta** (opomba: če se zahtevek za izbiro ne pojavi, glejte nadaljevanje).
4. Če želite, potrdite polje **Shrani kot privzeto izbiro**. V tem primeru vas portal *na tem računalniku* ne bo več spraševal po domači organizaciji, temveč bo takoj prikazal okno za prijavo.

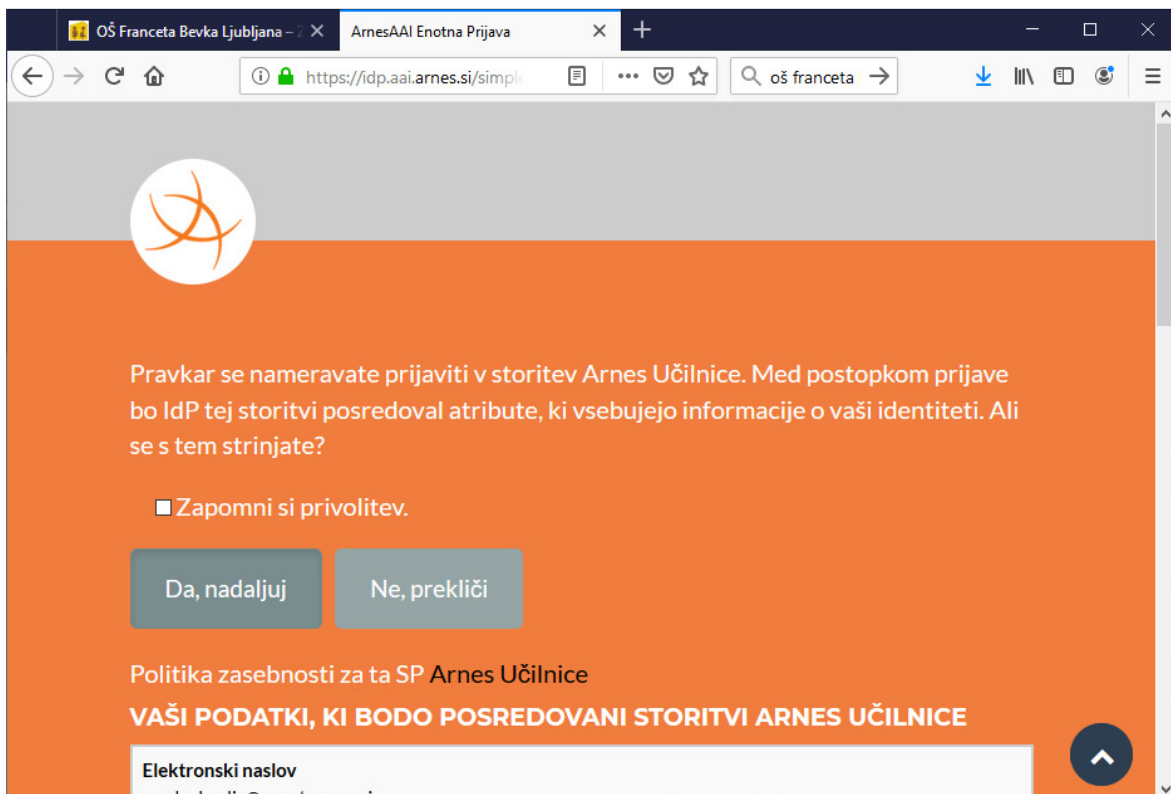
5. Kliknite **Izberite**. Pojavi se okno za prijavo.



6. Vpišite podatke o vaši digitalni identiteti AAI:

- **AAI-račun:** uporabniško ime vaše digitalne identitete AAI. V splošnem ima up. ime obliko **imep@francebevk.si**, pri čemer **imep** predstavlja vaše ime in prvo črko priimka. Če je takih kombinacij več, imate v up. imenu še številko.
- **Geslo:** geslo vaše digitalne identitete AAI.

7. Kliknite **Prijava**. Če ste vnesli pravilne podatke, se odpre okno za potrditev politike zasebnosti (opomba: če se okno za potrditev politike zasebnosti ne odpre, glejte nadaljevanje).



8. Če želite, potrdite polje **Zapomni si privolitev**. V tem primeru portal *na tem računalniku* ne bo več zahteval potrditve politike zasebnosti.
9. Kliknite **Da, nadaljuj**. Ponovno se odpre portal s spletnimi učilnicami, vendar ste tokrat prijavljeni (vaše ime je izpisano zgoraj desno).